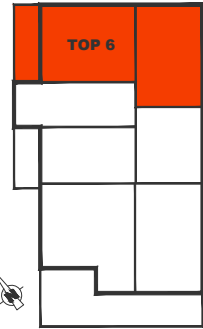
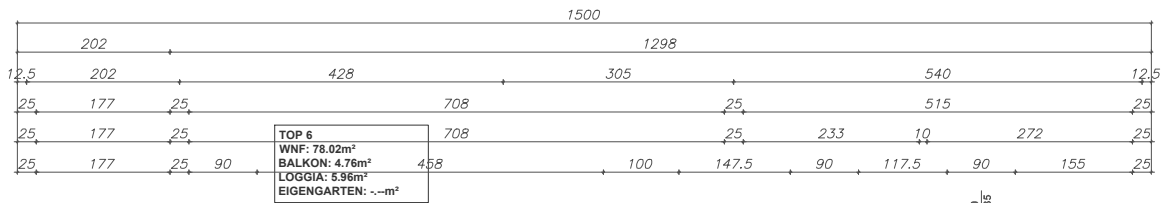


**TOP 6 OBERGESCHOSS**

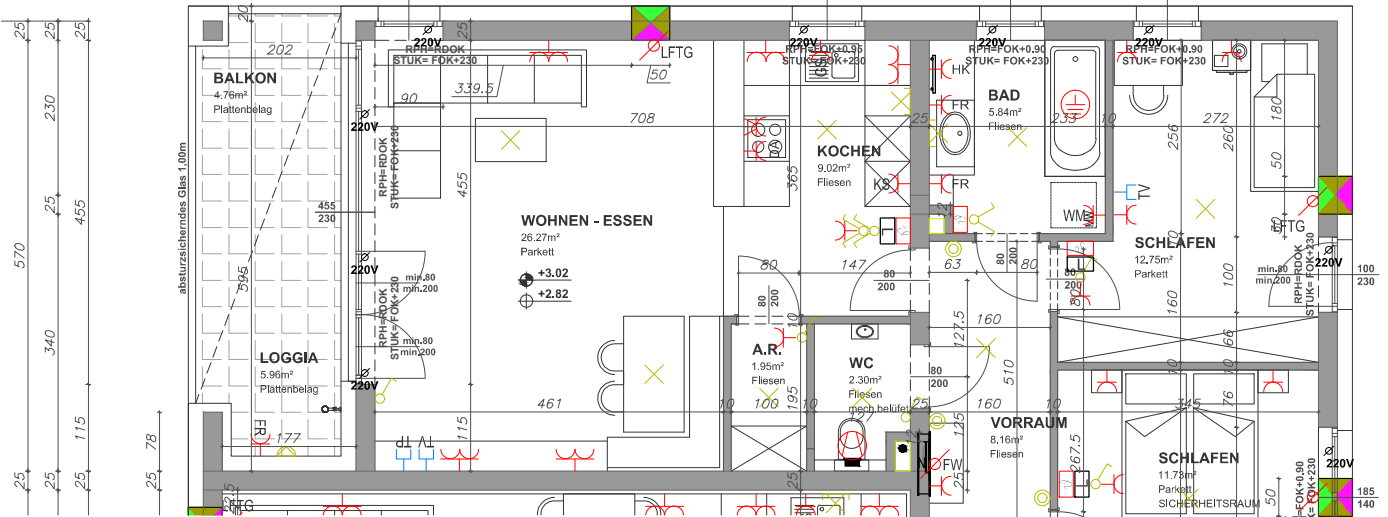
Wohnfläche ~ca. 78.02m<sup>2</sup>      Balkon ~ca. 4.76m<sup>2</sup>  
 Loggia ~ca. 5.96m<sup>2</sup>  
ges. Wohnnutzfläche ~ca. 83.98m<sup>2</sup>



**LAGEÜBERSICHT o.M.**



**TOP 6**  
 WNF: 78.02m<sup>2</sup>  
 BALKON: 4.76m<sup>2</sup>  
 LOGGIA: 5.96m<sup>2</sup>  
 EIGENGARTEN: -.-m<sup>2</sup>



**TOP 6 OBERGESCHOSS**



- |                             |  |                    |  |                   |  |                      |  |                          |  |                           |  |                         |  |
|-----------------------------|--|--------------------|--|-------------------|--|----------------------|--|--------------------------|--|---------------------------|--|-------------------------|--|
| <b>LEGENDE ELEKTRO:</b>     |  | Ausschalter 1pol   |  | Taster            |  | Taster               |  | Jalousieanschluss        |  | Taster Klingel            |  | <b>LEGENDE LÜFTUNG:</b> |  |
| Wechselschalter             |  | Taster bel.        |  | Taster bel.       |  | Kraftsteckdose       |  | E-Auslass                |  | Raumbedieneinheit Lüftung |  | Wohnraumlüftungsgerät   |  |
| Serienschalter              |  | Klingel            |  | Bewegungsmelder   |  | Aufbauleuchte mit BW |  | Sprechanlage             |  | Antennendose              |  | Datendose               |  |
| <b>LEGENDE BELEUCHTUNG:</b> |  | Lichtauslass Decke |  | Wandleuchtauslass |  | Wandleuchte          |  | Gartenventil Frostsicher |  | Raumthermostat            |  |                         |  |
| FR-Wannenleuchte            |  | Wandleuchte mit BW |  |                   |  |                      |  |                          |  |                           |  |                         |  |